



ОБЩЕСТВО С
ОГРАНИЧЕННОЙ
ОТВЕТСТВЕННОСТЬЮ
Группа СТК

Аналитический отчет по теме:

**Дополнительные ограничения времени продаж
алкогольной продукции.**

**Цели и оценка влияния дополнительных ограничений
на их достижение**

РЕГИОН:

ЛЕНИНГРАДСКАЯ ОБЛАСТЬ

2020 год

Оглавление

Оглавление	2
Общая характеристика исследования	3
Сведения о нормативно-правовой базе регулирования	6
Заявленные цели дополнительного регулирования розничной продажи алкогольной продукции в Ленинградской области	6
Резюме	7
1. Характеристика легального рынка продаж алкогольной продукции	9
1.1. Анализ официальной статистики Ленинградской области по объемам розничных продаж легальной алкогольной продукции до изменения и после изменения времени продаж алкоголя... ..	9
1.2. Количество торговых объектов розничной продажи алкогольной продукции, имеющих лицензии в Ленинградской области, октябрь 2020 года	11
2. Характеристика нелегального рынка алкогольной продукции.....	13
2.1. Серый рынок алкогольной продукции в Ленинградской области	13
2.2. Анализ официальной статистики Ленинградской области по результатам проверок по выявлению незаконного производства и оборота алкогольной продукции	16
2.3. Анализ поисковых запросов в сети Интернет в Ленинградской области, посвященные покупке алкогольной продукции и (или) сырья/оборудования для изготовления алкогольной продукции .	19
3. Социальные аспекты употребления алкоголя в регионе	22
3.1. Анализ официальной статистики Ленинградской области по смертности от случайных отравлений алкоголем	22
3.2. Статистика преступлений, совершенных в состоянии алкогольного опьянения.....	23
3.3. Статистика численности зарегистрированных больных с впервые в жизни установленным диагнозом алкоголизма и алкогольного психоза.....	24
4. Общественная реакция: анализ публикаций СМИ	25
5. Оценка выпадающих доходов бюджета Ленинградской области.....	35
Выводы.....	38

Общая характеристика исследования

Цель работы

Провести оценку влияния дополнительных региональных ограничений времени продаж алкогольной продукции на достижение целей, заявленных при их введении.

Задачи исследования

- провести обзор сведений о нормативно-правовой базе регулирования и заявленных целях дополнительного регулирования розничной продажи алкогольной продукции в субъектах РФ
- дать характеристику легального рынка продаж алкогольной продукции регионов на основе официальной статистики по объемам розничных продаж легальной алкогольной продукции до изменения и после изменения времени продаж алкоголя
- дать характеристику нелегального рынка алкогольной продукции регионов на основе анализа официальной статистики по выявлению алкогольной продукции, производство и оборот которой производился незаконно, по выявлению незаконного производства и оборота алкогольной продукции и анализа поисковых запросов в сети Интернет, посвященных покупке алкогольной продукции и (или) сырья/оборудования для изготовления алкогольной продукции
- провести анализ публикаций в региональных СМИ по контекстным запросам, отражающим тематику исследования
- изучить социальные аспекты употребления алкоголя в регионах на основе статистики смертности от случайных отравлений алкоголем, заболеваемости алкоголизмом, статистики преступлений, совершенных в состоянии алкогольного опьянения.
- провести оценку выпадающих доходов региональных бюджетов от акцизов по алкогольной продукции

Исполнители проекта

Исполнителем проекта является общество с ограниченной ответственностью «Группа СТК».

В работе над проектом принимали участие Аксенов Антон Дмитриевич, кандидат юридических наук; Горобцова Светлана Евгеньевна, кандидат юридических наук; Юрмашев Роман Сергеевич, кандидат юридических наук; Наточий Светлана Юрьевна, кандидат экономических наук (*внешний консультант*).

Источники данных

В данном исследовании используются статистические данные, собранные из разных открытых баз, включая ведомственную статистику. В качестве основных источников использовались данные:

- Федеральной службы государственной статистики (Росстат);
- Федеральной службы по регулированию алкогольного рынка (Росалкогольрегулирование);
- Федеральной налоговой службы России;
- Федерального казначейства;
- Федеральной таможенной службы;
- Минздрава РФ;

- Федеральной службы по интеллектуальной собственности;
- Справочно-правовой системы «КонсультантПлюс» и «Гарант».

В отчете так же использованы данные, полученные с помощью информационно-аналитической системы Медиалогия и информационного ресурса Google Trends.

В качестве дополнительных материалов использовались результаты Исследования Центра развития потребительского рынка Московской школы управления СКОЛКОВО и Центра социального проектирования «Платформа» (Москва, 2019), аналитические материалы СМИ. Ряд материалов был предоставлен нам экспертами, принявшими участие в исследовании.

Используемые сокращения и определения

Алкогольная продукция	Пищевая продукция, которая произведена с использованием или без использования этилового спирта, произведенного из пищевого сырья, и (или) спиртосодержащей пищевой продукции, с содержанием этилового спирта более 0,5 процента объема готовой продукции, за исключением пищевой продукции в соответствии с перечнем, установленным Правительством Российской Федерации. Алкогольная продукция подразделяется на такие виды, как спиртные напитки (в том числе водка, коньяк), вино, фруктовое вино, ликерное вино, игристое вино (шампанское), винные напитки, пиво и напитки, изготавливаемые на основе пива, сидр, пуаре, медовуха // подпункт 7 статьи 2 Закона №171-ФЗ
Закон №171-ФЗ	Федеральный закон от 22.11.1995 №171-ФЗ «О государственном регулировании производства и оборота этилового спирта, алкогольной и спиртосодержащей продукции и об ограничении потребления (распития) алкогольной продукции»
Оборот	Закупка (в том числе импорт), поставки (в том числе экспорт), хранение, перевозки и розничная продажа, на которые распространяется действие Закона №171-ФЗ
ЕАЭС	Евразийский экономический союз
ЕГАИС	Единая государственная автоматизированная информационная система учета производства и оборота алкогольной продукции
ЕМИСС	Единая межведомственная информационно-статистическая система
ГИАЦ МВД России	Главный информационно-аналитический центр Министерства внутренних дел России
Росстат	Федеральная служба государственной статистики
Росалкорегулирование, РАР	Федеральная служба по регулированию алкогольного рынка
Базовый или базисный год	Год введения или изменения действующих на дату подготовки настоящего отчета дополнительных ограничений времени продаж алкогольной продукции в субъекте Российской Федерации.

Правила конфиденциальности

Исследователи соблюдают принятые правила конфиденциальности.
Все полученные первичные материалы не подлежат распространению.

Заявления об ограничении ответственности (disclaimer)

Настоящий отчет подготовлен ООО «Группа СТК» на основании анализа норм российского и регионального законодательства, официальных статистических данных, информации открытых источников (официальных сайтов органов власти, СМИ, интернет).

В настоящей работе мы проводили сравнение и сопоставление официальных статистических показателей, характеризующих легальную розницу алкоголя, нелегальный рынок алкоголя, социальные и экономические показатели по региону, как до введения ограничений, так и после. Динамика показателей регионов, которые ввели дополнительные ограничения по продаже алкоголя, анализировалась в сравнении с аналогичными показателями регионов, которые не вводили региональные ограничения времени продажи, либо отказались от них.

ООО «Группа СТК» не несет ответственности за возможные убытки, причиненные вследствие неправильной интерпретации выводов отчета в отрыве от его полного содержания или непосредственного использования содержащейся в отчете информации без предварительных консультаций с ООО «Группа СТК» относительно ее полноты и практической применимости.

Информация, содержащаяся в настоящем отчете, основана на положениях российского и регионального законодательства, действующего по состоянию 01 октября 2020 года.

Период исследования и Базисный год

В отчете проанализированы открытые данные, касающиеся алкогольного рынка региона с 2010 по 2019г.

В качестве базисного года определен 2011 год. На диаграммах и графиках отчета показатели базисного года выделены красным цветом или красной линией.

Сведения о нормативно-правовой базе регулирования

Областной закон Ленинградской области от 10.11.2011 N 88-оз "Об обеспечении реализации полномочий органов государственной власти Ленинградской области в области производства и оборота этилового спирта, алкогольной и спиртосодержащей продукции на территории Ленинградской области"

Не допускается розничная продажа алкогольной продукции с **22 часов до 9 часов**, за исключением случаев, предусмотренных Федеральным законом.

Не допускается розничная продажа алкогольной продукции, за исключением розничной продажи алкогольной продукции при оказании услуг общественного питания, в следующие дни:

Международный день защиты детей - 1 июня;

День молодежи - 27 июня;

День знаний - 1 сентября.

Дата введения дополнительных ограничений времени розничных продаж алкогольной продукции в действие – 04.12.2011 года.

Таким образом, по сравнению с федеральным регулированием, в Ленинградской области, начиная с 04.12.2011 года, время продаж сокращено вечером на 1 час (22.00 по сравнению с 23.00) и утром на 1 час (9.00 по сравнению с 8.00).

Заявленные цели дополнительного регулирования розничной продажи алкогольной продукции в Ленинградской области ¹

Дополнительное регулирование принято в целях обеспечения условий для реализации полномочий органов государственной власти Ленинградской области в области производства и оборота этилового спирта, алкогольной и спиртосодержащей продукции на территории Ленинградской области.

¹ - Областной закон Ленинградской области от 10.11.2011 N 88-оз "Об обеспечении реализации полномочий органов государственной власти Ленинградской области в области производства и оборота этилового спирта, алкогольной и спиртосодержащей продукции на территории Ленинградской области"

Резюме

Ограничение времени розничной продажи алкогольной продукции на территории Ленинградской области, с 22 вечера до 9 утра, действует более 9 лет.

Дополнительное регулирование принято в целях обеспечения условий для реализации полномочий органов государственной власти Ленинградской области в области производства и оборота этилового спирта, алкогольной и спиртосодержащей продукции на территории Ленинградской области.

В отчете проанализированы открытые данные, касающиеся алкогольного рынка региона с 2010 по 2019г. В качестве базисного года определен 2011 год- год введения ограничений.

Введенные ограничения времени розничных продаж, прежде всего, затрагивают продавцов легальной алкогольной продукции, а нелегальные продавцы алкогольных напитков в большей степени остаются за пределами регулирования, контроля и надзора.

- Статистические данные показывают, что после введения ограничения времени розничных продаж алкоголя объем продаж резко вырос в 2012 году. В 2013 году этот показатель снизился и сохранялся на одинаковом уровне в течение 2014-2019 гг. Проведённый анализ показал, что сокращение времени продажи алкоголя не оказывает положительного влияния на снижение объема продаж алкогольной продукции на территории Ленинградской области. Напротив, даже в условиях действия ограничений в 2017-2019 гг. наблюдается тенденция на восстановление объемов розничных продаж алкоголя к уровню 2015 года.
- Результаты проведенного анализа не дают оснований полагать, что рост или снижение количества выявленного нелегального алкоголя, количества выявленных правонарушений в сфере производства и оборота алкогольной продукции связаны с введенным в Ленинградской области сокращением времени продажи алкоголя. Статистика по правонарушениям, в первую очередь, характеризует активность контролирующих и правоохранительных органов по выявлению незаконного оборота алкогольной продукции.

При этом, согласно правоприменительной практике, реже всего субъектами правонарушений выступают компании, имеющие лицензии на розничную продажу алкогольной продукции.

- Масштабы изъятой из оборота нелегальной алкогольной продукции свидетельствуют о наличии на территории Ленинградской области значительного теневого рынка алкоголя.
- Региональное ограничение времени продажи не привело к снижению количества преступлений, совершенных в состоянии алкогольного опьянения, а, напротив, наблюдается увеличение их числа. Это может свидетельствовать о неэффективности введенной меры в целях сокращения преступности.
- На протяжении 2010-2019 гг. в целом наблюдается снижение количества смертей от случайного отравления алкоголем и количества зарегистрированных больных с впервые в жизни установленным диагнозом алкоголизма и алкогольного психоза в Ленинградской области, что связано, в первую очередь, с усилением государственного регулирования оборота спиртосодержащих жидкостей, а также с общим снижением объема потребления алкогольной продукции.

В рамках настоящей работы были проанализированы данные, в том числе и по регионам, которые не вводили дополнительные ограничения времени продаж, либо отказались от ранее введенных ограничений. Следует отметить, что статистические данные по ряду социальных показателей являются общей тенденцией по России, вне зависимости от введения/не введения дополнительных ограничений времени продаж в регионах.

Анализируя приведенные в отчете данные, можно констатировать, что не усматривается прямой взаимосвязи между установленными временными ограничениями на реализацию алкогольной продукции и однозначно выраженным положительным социальным эффектом от этого.

Наличие спроса потребителей на алкогольную продукцию и невозможность приобретения этой продукции законным путём ведет лишь к сокращению объема легального оборота алкогольной продукции и способствует развитию теневого рынка.

Наличие в обороте нелегальной и неучтенной алкогольной продукции наносит урон не только здоровью населения, но и бюджету Ленинградской области.

С 01.01.2017 поступление акцизов в бюджет субъекта Российской Федерации напрямую зависит от объема розничных продаж алкогольной продукции.

В соответствии с принятым бюджетным механизмом распределения доходов от акцизов по алкогольной продукции между бюджетами размер доходов, получаемых субъектом РФ, определяется пропорционально объемам розничных продаж крепкого алкоголя, зафиксированным в ЕГАИС в соответствии с долей субъекта Российской Федерации в общем объеме розничных продаж.

Соответственно, снижение объема розничных продаж алкогольной продукции в регионе влечет сокращение его доли в общем объеме розничных продаж и, как следствие, снижение поступлений доходов от акцизов по алкогольной продукции, зачисляемых в бюджет субъекта РФ.

По нашей оценке, только в 2019 году объем выпадающих доходов бюджета Ленинградской области от акцизов по крепкому алкоголю при ограничении на 2 часа времени розничной продажи алкогольной продукции (по сравнению с ограничениями, установленными на федеральном уровне) и при запрете торговли алкоголем на 3 дня может оцениваться в размере около 220 млн.руб.

Таким образом, установление дополнительного ограничения времени продаж алкогольной продукции не достигло заявленных целей и при отсутствии очевидного положительного социально-экономического эффекта выглядит избыточной мерой, наносящей ущерб экономике региона и способствующей увеличению доли неучтенного потребления алкоголя, а также поддержанию и развитию теневого рынка алкоголя в регионе.

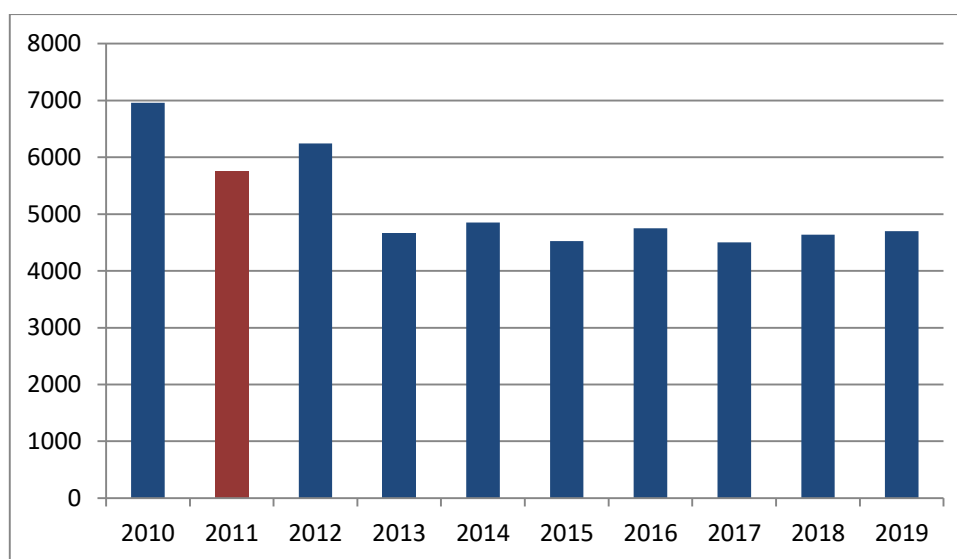
В указанной ситуации видится, что снятие дополнительных ограничений времени розничной продажи алкогольной продукции на территории региона не только не приведет к ухудшению ситуации, но и позволит за счет увеличения времени продаж легального алкоголя снизить долю продаж нелегальной алкогольной продукции, в том числе контрафактной алкогольной продукции, потребление которой нередко приводит к отравлениям со смертельным исходом.

1. Характеристика легального рынка продаж алкогольной продукции

1.1. Анализ официальной статистики Ленинградской области по объемам розничных продаж легальной алкогольной продукции до изменения и после изменения времени продаж алкоголя

Табл.1 Объемы розничных продаж алкогольной продукции (кроме пива²), тыс.дал

2010	2011	2012	2013	2014	2015	2016	2017	2018	2019
6958,9	5752,1	6241,6	4667,6	4853,4	4526,6	4748,1	4504,1	4637,3	4700,6



Источники данных: статистические сборники Росалкогольрегулирования РФ за 2010-2012, 2012-2014, 2014-2016, 2017-2019 гг., данные официальной статистики Федеральной службы государственной статистики за анализируемые периоды

<https://fsrar.gov.ru/industry/1261678438828>

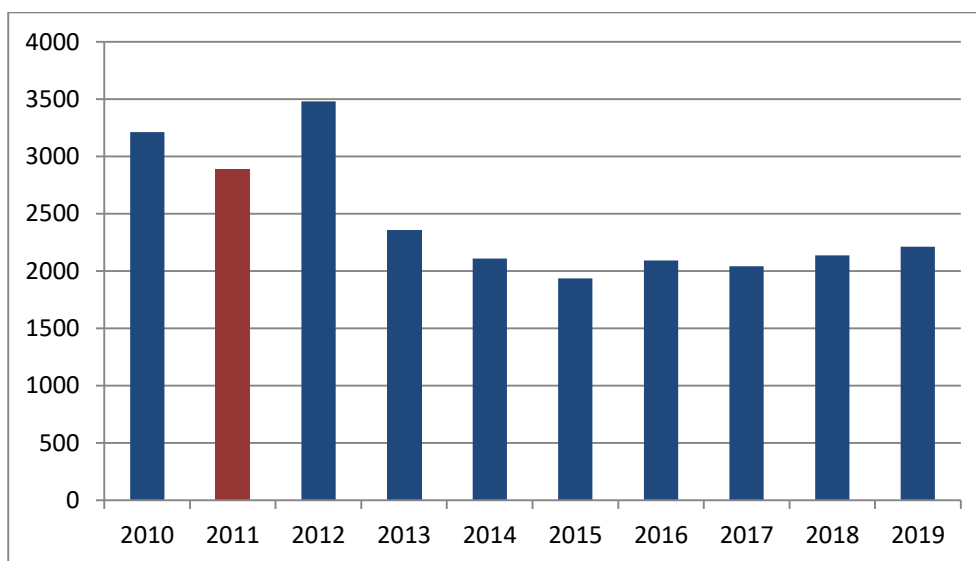
Представленная динамика отражает рост объемов розничных продаж алкогольной продукции с 5752,1 тыс. дал в 2011 году до 6241,6 тыс.дал в 2012 году (первый полный год действия ограничений) с последующим снижением данного показателя в 2013 году до 4667,6 тыс.дал и сохранением объемов продаж на одинаковом уровне (в пределах 4500 – 4850 тыс.дал).

В 2017-2019 гг. наблюдается тенденция на восстановление объемов розничных продаж алкоголя к уровню 2015 года.

² Объемы реализации пива не включены в настоящее исследование.

Табл.2 Объемы розничных продаж **крепкого алкоголя**³, тыс.дал

2010	2011	2012	2013	2014	2015	2016	2017	2018	2019
3212,3	2891,7	3480,3	2352,2	2110,6	1937,9	2092,6	2041,8	2137,7	2212,4



Источники данных: статистические сборники Росалкогольрегулирования РФ за 2010-2012, 2012-2014, 2014-2016, 2017-2019 гг., данные официальной статистики Федеральной службы государственной статистики за анализируемые периоды

<https://fsrar.gov.ru/industry/1261678438828>

Представленная динамика отражает снижение объемов розничных продаж крепкой алкогольной продукции за период 2012-2015 гг. С 2017 по 2019 гг. наметился небольшой рост объемов реализации. В 2019 году базисный темп роста в отношении 2011 года снизился на 23,5%.

Статистика продаж крепкого алкоголя в Ленинградской области в целом отражает общие тенденции розничных продаж алкоголя в регионе, однако позволяет констатировать рост данного показателя.

Таким образом, отсутствует прямая зависимость между объемом легальных продаж алкоголя и введенными ограничениями времени розничных продаж в Ленинградской области.

³ **Крепкий алкоголь** для целей настоящего исследования представляет собой алкогольную продукцию с объемной долей этилового спирта свыше 9 процентов, за исключением пива, вин, фруктовых вин, игристых вин (шампанских), винных напитков, изготавливаемых без добавления ректификованного этилового спирта, произведенного из пищевого сырья, и (или) винного дистиллята, и (или) фруктового дистиллята, сведения о которой формирует Росалкогольрегулирование РФ согласно приказу Министерства финансов РФ от 03 марта 2017 года №255

1.2. Количество торговых объектов розничной продажи алкогольной продукции, имеющих лицензии в Ленинградской области, октябрь 2020 года

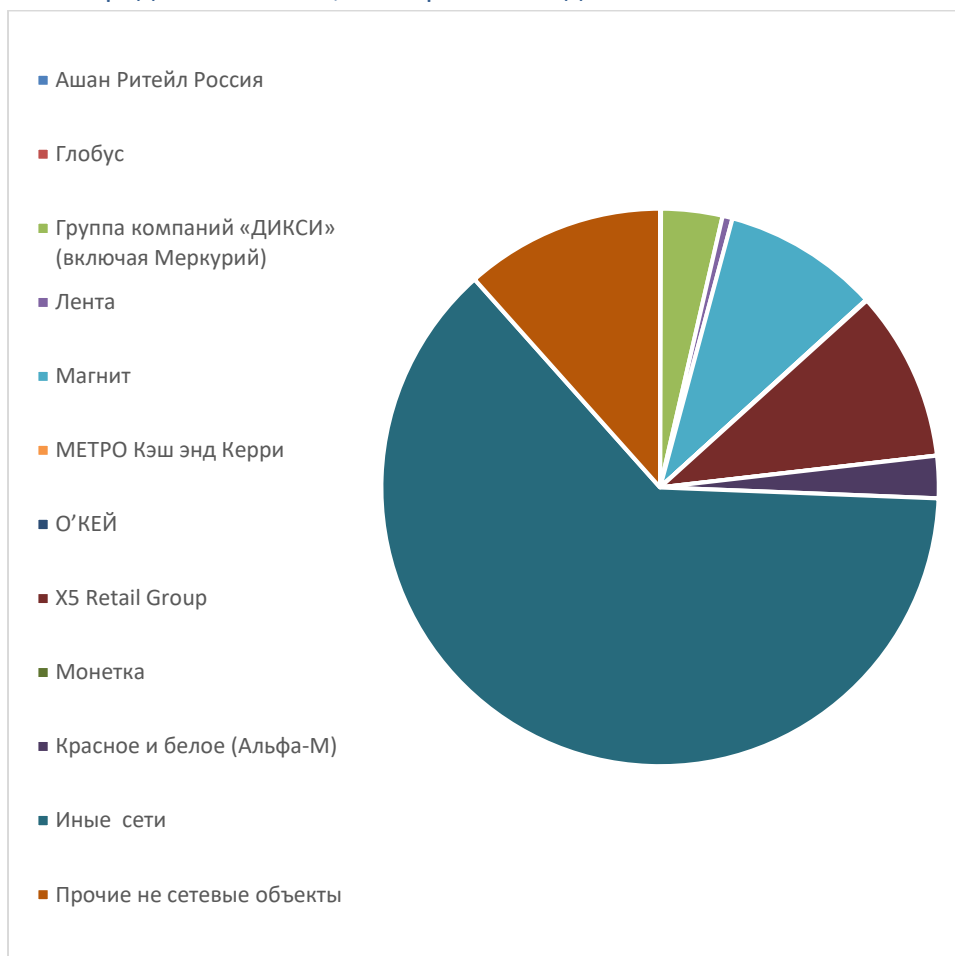


Табл.3 Количество торговых объектов в разрезе торговых сетей, имеющих лицензию на розничную продажу алкогольной продукции в регионе, **октябрь 2020 года**⁴

Ашан Ритейл Россия	Глобус	Группа компаний «ДИКСИ» (включая Меркурий)	Лента	Магнит	МЕТРО Кэш энд Керри	О'КЕЙ	X5 Retail Group	Монетка	Красное и белое (Альфа-М)	Иные сети	Прочие не сетевые объекты	ИТОГО по региону
2	0	135	22	344	0	2	375	0	93	2 384	440	3 797

Таким образом, на территории региона представлено 7 федеральных продуктовых сетей, которые в количественном выражении занимают практически 26% от общего числа торговых объектов, имеющих лицензии на розничную торговлю алкоголем в Ленинградской области.

⁴ Данные сформированы на основе государственного сводного реестра лицензий Росалкорегулирования по состоянию на 01 октября 2020 года <https://fsrar.gov.ru/opendata/7710747640-reestr/>

Кроме того, на территории региона имеется значительное количество региональных и мелких торговых сетей, которые также осуществляют розничную торговлю алкоголем.

Доля торговых объектов, приходящаяся на торговые сети, достаточно высока и составляет 88%⁵. Анализ правоприменительной практики демонстрирует, что торговые сети реже всего выступают субъектами правонарушений.

Учитывая, что лицензированию не подлежит торговля пивом, пивными напитками, сидром, пуаре, медовухой (статья 18 Федерального закона от 22.11.1995 N 171-ФЗ «О государственном регулировании производства и оборота этилового спирта, алкогольной и спиртосодержащей продукции и об ограничении потребления (распития) алкогольной продукции»), то торговые объекты, осуществляющие розничную продажу указанной продукции, не учитывались.

⁵ Под «торговыми сетями» в настоящем исследовании понимается совокупность двух и более торговых объектов, которые принадлежат на законном основании хозяйствующему субъекту или нескольким хозяйствующим субъектам, входящим в одну группу лиц в соответствии с Федеральным законом "О защите конкуренции", или совокупность двух и более торговых объектов, которые используются под единым коммерческим обозначением или иным средством индивидуализации.

2. Характеристика нелегального рынка алкогольной продукции

2.1. Серый рынок алкогольной продукции в Ленинградской области

Данный раздел подготовлен на основе анализа данных открытых источников.

Согласно международным, национальным и региональным исследованиям, объем нелегального рынка алкогольной продукции составляет от 30 до 40% всего производимого алкоголя в России.⁶

До настоящего времени отсутствует какая-либо более или менее достоверная методика, позволяющая рассчитать долю нелегального рынка алкогольной продукции на той либо иной территории.

Согласно мнению экспертов, основной объем нелегальной продукции выявляется среди крепких алкогольных напитков.

Ниже приведены данные о каналах сбыта и происхождении нелегального алкоголя в Ленинградской области.

Табл.4 Каналы сбыта нелегального алкоголя

	Каналы сбыта нелегального алкоголя	Примеры
1	Нелегальный алкоголь в легальных точках продаж	https://78.xn--b1aew.xn--p1ai/news/item/15196902/ 09.12.2018г. Сотрудники ГУ МВД России изъяли 270 литров алкогольной продукции, которую реализовывали с нарушениями действующего законодательства в магазинах города Кировска. В ходе проверочных мероприятий сотрудники Центра организации применения административного законодательства ГУ МВД России по г. Санкт-Петербургу и Ленинградской области выявили нарушения в сфере продажи алкогольной продукции в Кировском районе Ленинградской области. Установлено, что в двух частных продуктовых магазинах на Набережной и Северной улицах в городе Кировске выявлен факт оборота спиртосодержащей продукции (пиво) без сопроводительных документов, удостоверяющих легальность их производства и оборота. В отношении двух индивидуальных предпринимателей, осуществляющих там торгово-хозяйственную деятельность, возбуждены дела об административном правонарушении по части 2 статьи 14.16 КоАП РФ (нарушение правил продажи этилового спирта, алкогольной и спиртосодержащей продукции). Из незаконного оборота изъято 270 литров продукции. Все изъятое передано на склад временного хранения.
2	Нелегальный алкоголь в нелегальных точках продаж	https://rg.ru/2019/03/06/reg-szfo/v-lenoblasti-policiia-nashla-shest-tonn-alkogolia-kontrafakta.html 06.03.2019г. Факт незаконной реализации алкогольной продукции полицейские выявили на территории гаражного кооператива. В ходе проверочных мероприятий здесь было изъято около 40 бутылок, с акцизными марками, вызвавшими сомнение в их подлинности. В дальнейшем экспертиза подтвердила, что акцизы поддельные.

⁶ Исследование Центра развития потребительского рынка Московской школы управления СКОЛКОВО и Центра социального проектирования «Платформа», Москва, 2019

Табл. 5 Происхождение нелегального алкоголя

	Происхождение нелегального алкоголя	Примеры
1	Ввоз нелегального алкоголя с территории соседних государств	Не выявлено
2	Ввоз нелегального алкоголя с территории иных субъектов Федерации	<p>Постановление Лужского городского суда Ленинградской области от 19.06.2020 по делу N 5-472/2020</p> <p>М.М., являясь физическим лицом, осуществил незаконное перемещение спиртосодержащей продукции по территории Российской Федерации немаркированной в соответствии с законодательством о государственном регулировании производства и оборота этилового спирта, алкогольной и спиртосодержащей продукции и об ограничении потребления (распития) алкогольной продукции, в том числе продукции, являющейся товаром Евразийского экономического союза, за исключением перемещения указанной алкогольной продукции по территории Российской Федерации физическими лицами в объеме не более 10 литров на одного человека, при следующих обстоятельствах:</p> <p>ДД.ММ.ГГГГ в 22 час. 40 мин. участковым уполномоченным полиции ОМВД России по Лужскому району старшим лейтенантом полиции К. на автомобильной дороге <наименование> было остановлено транспортное средство ВАЗ 21112 г/н С961НУ178RUS под управлением гражданина Республики Армения М.М., ДД.ММ.ГГГГ г.р., и выявлен факт перемещения по территории Российской Федерации немаркированной спиртосодержащей продукции в объеме более 10 литров на одного человека, а именно, гражданин Республики Армения М.М., ДД.ММ.ГГГГ г.р., являясь водителем транспортного средства <марка автотранспортного средства> г/н N незаконно перевозил прозрачную спиртосодержащие жидкости в 51 пластиковых канистрах в количестве 244,8 литра. Согласно заключениям экспертов N от ДД.ММ.ГГГГ и N от ДД.ММ.ГГГГ, жидкости, находившиеся в канистрах являются спиртосодержащими. Своими действиями М.М.ГА. осуществил незаконное перемещение спиртосодержащей продукции, перемещение которой запрещено или ограничено Федеральным законом N 171-ФЗ от 22.11.1995 "О государственном регулировании производства и оборота этилового спирта алкогольной и спиртосодержащей продукции".</p>
3	Производство нелегального алкоголя на территории Ленинградской области	<p>https://47news.ru/articles/183988/</p> <p>17.11.2020 Возбуждено уголовное дело об особо крупном производстве контрафактного алкоголя во Всеволожском районе Ленобласти. Вокруг конвейера собрался интернационал бутлегеров, сообщили 47news в правоохранительных органах.</p> <p>Как стало известно 47news, 16 ноября полицейским следствием возбуждено уголовное дело о незаконном производстве и обороте алкоголя без маркировки в особо крупном размере в составе организованной группы. Бутлегерство вменяют 32-летнему жителю Романовки Рудику, 48-летнему Назиму из поселка Дубровка и 36-летнему петербуржцу Алексею. Трое были задержаны в конце прошлого года по подозрению в изготовлении и сбыте поддельных акцизных марок в крупном размере в составе организованной группы. Двое ждут решения суда под арестом, их компаньон из Петербурга отпущен под подписку о невыезде.</p> <p>По данным полиции, в декабре прошлого года троица организовала выпуск поддельного алкоголя в промзоне Всеволожского района. В тару без специальных акцизных марок под чужими этикетками разливали водку и коньяк. На складах обнаружено около 41 тысячи бутылок и емкостей со спиртом стоимостью больше 5,5 млн рублей. Правоохранители разыскивают сообщников компании.</p>

По результатам проведения оценки потребления алкоголя на душу населения в субъектах Федерации в 2017 году, объем незарегистрированного потребления крепких алкогольных напитков на душу населения (в литрах этанола в год) в Ленинградской области составил 2,0 л при общем объеме потребления крепких алкогольных напитков на душу населения 6,48 л.⁷ Т.е. доля незарегистрированного потребления крепкого алкоголя составила более 30% в структуре потребления крепкого алкоголя на территории в Ленинградской области.

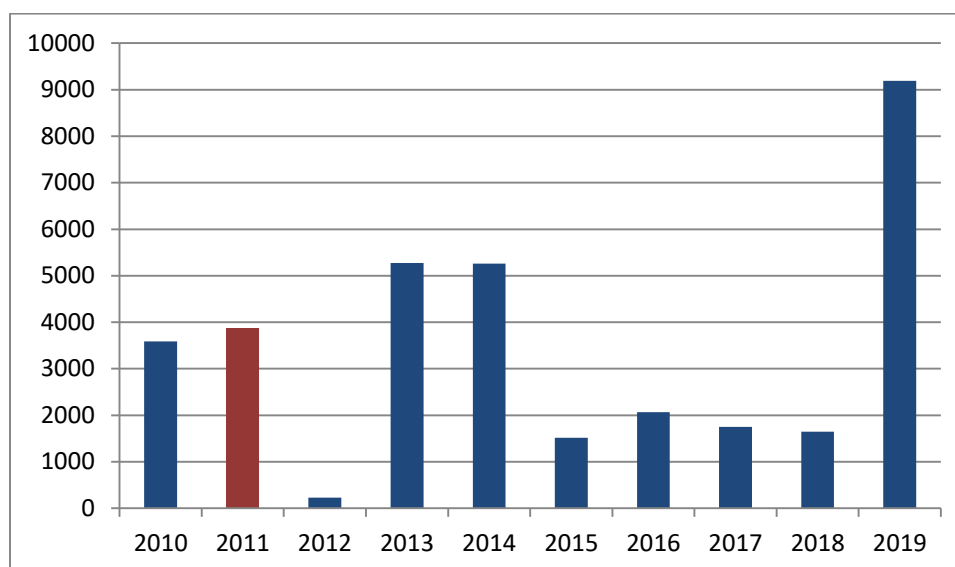
Показатель доли потребления неучтенного алкоголя в Ленинградской области не превышает средние значения доли федерального теневого рынка алкогольной продукции, которые, как отмечалось выше, составляют по экспертным оценкам 30-40%.

⁷ Приказ Минздрава России от 30.07.2019 N 575 "Об утверждении методики оценки среднечеловеческого потребления алкоголя в Российской Федерации"

2.2. Анализ официальной статистики Ленинградской области по результатам проверок по выявлению незаконного производства и оборота алкогольной продукции

Табл.6 Органами внутренних дел выявлено алкогольной продукции, производство и оборот которой производился незаконно, дал

2010	2011	2012	2013	2014	2015	2016	2017	2018	2019
3585	3861	232	5275	5264	1514	2064	1751	1648	9189



Источники данных: Сборники «Сведения о результатах проверок по выявлению незаконного производства и оборота», ГИАЦ МВД России

Отраженная на графике динамика демонстрирует резкий рост объемов выявленной органами внутренних дел незаконно производимой и реализуемой алкогольной продукции в 2019 году по сравнению с предыдущими 4-мя годами.

При этом в 2012 году, когда полноценно начали применяться ограничения времени продаж алкоголя, объем выявленной в незаконном обороте алкогольной продукции составил всего 232 дал, что в 16 раз ниже, чем в предыдущем году. В 2013 -2014 годах объем выявленной органами внутренних дел незаконно произведенной и находящейся в обороте алкогольной продукции возрос до 6,5 тыс.дал., а в 2015-2018 гг. снизился до 1,5-2 тыс. дал в год.

Табл.7 Выявленные правонарушения, связанные с незаконным производством и оборотом алкогольной продукции

показатель \ год	число проверок по выявлению незаконного производства и оборота этилового спирта и алкогольной продукции, в ходе которых выявлены правонарушения, ед.	число уголовных дел, возбужденных по результатам проверок по выявлению незаконного производства и оборота этилового спирта и алкогольной продукции, ед.	число протоколов об административных правонарушениях, составленных по результатам проверок по выявлению незаконного производства и оборота этилового спирта и алкогольной продукции, ед.	количество алкогольной продукции, изъятой в ходе проверок, дал
2010	5626	115	5 557	3584,80
2011	6292	142	5 892	3862,50
2012	129	11	121	166,30
2013	169	10	139	5234,70
2014	97	15	83	5269,40
2015	112	18	82	1530
2016	654	32	618	22750,80
2017	638	28	605	21408,60
2018	519	30	490	2856,10
2019	337	41	296	-





Источники данных: Единая межведомственная информационно-статистическая система (ЕМИСС):

<https://fedstat.ru/indicator/31601>

<https://fedstat.ru/indicator/34102>

<https://fedstat.ru/indicator/34092>

<https://showdata.gks.ru/finder/>

Отраженная динамика результатов проверок по выявлению незаконного производства и оборота алкогольной продукции демонстрирует резкое снижение количества «антиалкогольных» проверок и выявленных правонарушений после 2011 года. Темп прироста показателя в 2019 году снизился на 94,6% по отношению к базисному году.

Начиная с 2012 года наблюдается значительное снижение количества уголовных дел в сфере незаконного производства и оборота алкогольной продукции. Если в 2011 году было возбуждено 142 уголовных дел, то в 2012 году количество возбужденных уголовных дел составило 11. Наименьший показатель количества возбужденных уголовных дел по «алкогольным» статьям УК РФ составил 10 дел в 2013 году. В 2014-2019 годах количество возбужденных уголовных дел данной категории возросло с 15 до 41.

Темп прироста показателя уголовных дел, возбужденных по результатам проверок по выявлению незаконного производства и оборота этилового спирта и алкогольной продукции, в 2019 году снизился на 71,1% по отношению к базисному году.

Анализ динамики числа протоколов об административных правонарушениях, составленных по результатам проверок по выявлению незаконного производства и оборота этилового спирта и алкогольной продукции, демонстрирует резкое снижение показателя после 2011 года. В 2019 году базисный прирост показателя снизился на 95%.

Темп прироста показателя количества алкогольной продукции, изъятой в ходе проверок, в 2018 году снизился на 26,1%.

Наибольшее количество алкогольной продукции, изъятой в ходе проверок, было выявлено в 2016-2017 годах – 22 750 дал и 21 408 дал соответственно.

При этом не имеется оснований полагать, что рост или снижение количества выявленного нелегального алкоголя связан с введенным в 2011 году в Ленинградской области сокращением времени продажи алкоголя. Приведенная статистика, в первую очередь, характеризует активность контролирующих и правоохранительных органов по выявлению незаконного оборота алкогольной продукции. Вместе с тем, масштабы изъятой из оборота незаконной алкогольной продукции, свидетельствуют о наличии на территории Ленинградской области значительного теневого рынка алкоголя.

2.3. Анализ поисковых запросов в сети Интернет в Ленинградской области, посвященные покупке алкогольной продукции и (или) сырья/оборудования для изготовления алкогольной продукции



Анализ поисковых запросов по теме исследования проведен с применением информационно-аналитической системы Google Trends⁸

Анализ поисковых запросов в сети Интернет по теме исследования проведен методом контекстного запроса по следующим выбранным фразам, наиболее полно отражающим активность пользователей в сети Интернет в Ленинградской области по тематике исследования:

- по запросам, посвященным спросу на покупку алкогольной продукции: купить вино; купить водку; купить коньяк; купить виски; купить самогон;
- по запросам, посвященным спросу на приобретение сырья/оборудования для изготовления алкогольной продукции: купить самогонный аппарат; рецепт самогона; рецепт вина; для самогона, для вина.

По каждому контекстному запросу представлены данные о динамике популярности запросов за период с января 2010 года по 31 октября 2020 года.

Параметры проведенного анализа поисковых запросов

Временной период: с 01 января 2010 года по 31 октября 2020

Регион: Ленинградская область

Контекстные запросы:

- 1) купить вино; купить водку; купить коньяк; купить виски; купить самогон
- 2) купить самогонный аппарат; рецепт самогона; рецепт вина; для самогона, для вина

Методология проведения анализа популярности и сезонности поисковых запросов

Алгоритмы Google Trends определяют точку на графике за выбранный период, когда запрос был наиболее популярен, и принимают его за 100. Все остальные точки на графике определяются в процентном отношении к максимуму.

Показатель, данные которого показываются на графике – это «Динамика популярности» – числа обозначают уровень интереса к теме по отношению к наиболее высокому показателю в таблице для определенного региона и периода времени:

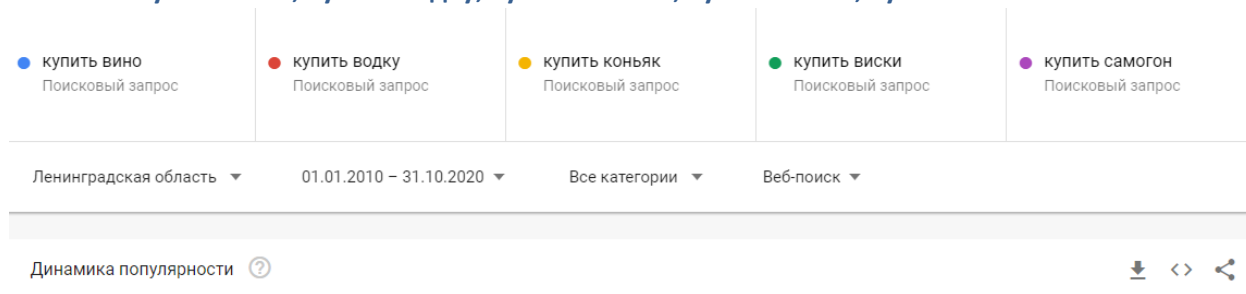
100 баллов означают наивысший уровень популярности запроса;

50 – уровень популярности запроса, вдвое меньший по сравнению с первым случаем;

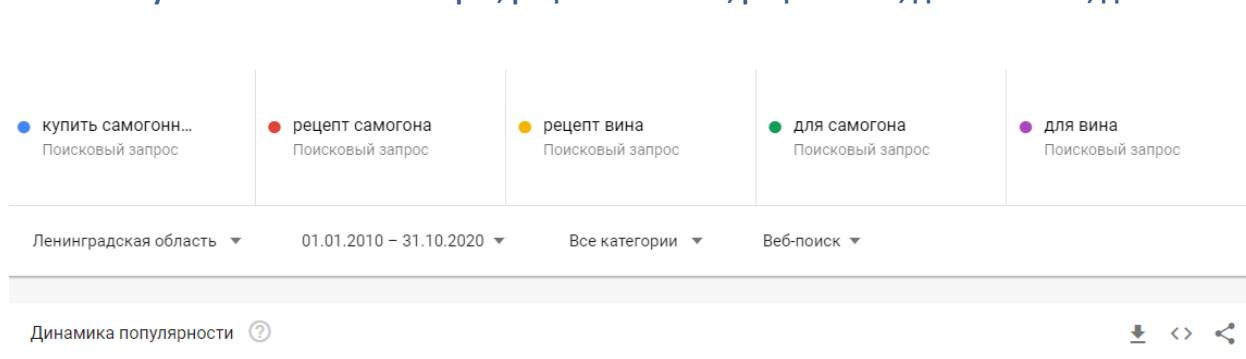
0 баллов означает местоположение, по которому недостаточно данных о рассматриваемом запросе.

⁸ Google Trends – инструмент для анализа популярности и сезонности поисковых запросов.

Контекст: купить вино; купить водку; купить коньяк; купить виски; купить самогон



Контекст: купить самогонный аппарат; рецепт самогона; рецепт вина; для самогона, для вина



В период 2011-2020 годы в Ленинградской области запросы по выбранным для анализа контекстам демонстрируют наиболее заметную динамику спроса в категориях «купить вино», «для вина», а также зафиксировано постоянное наличие запросов «купить самогон», «для самогона».

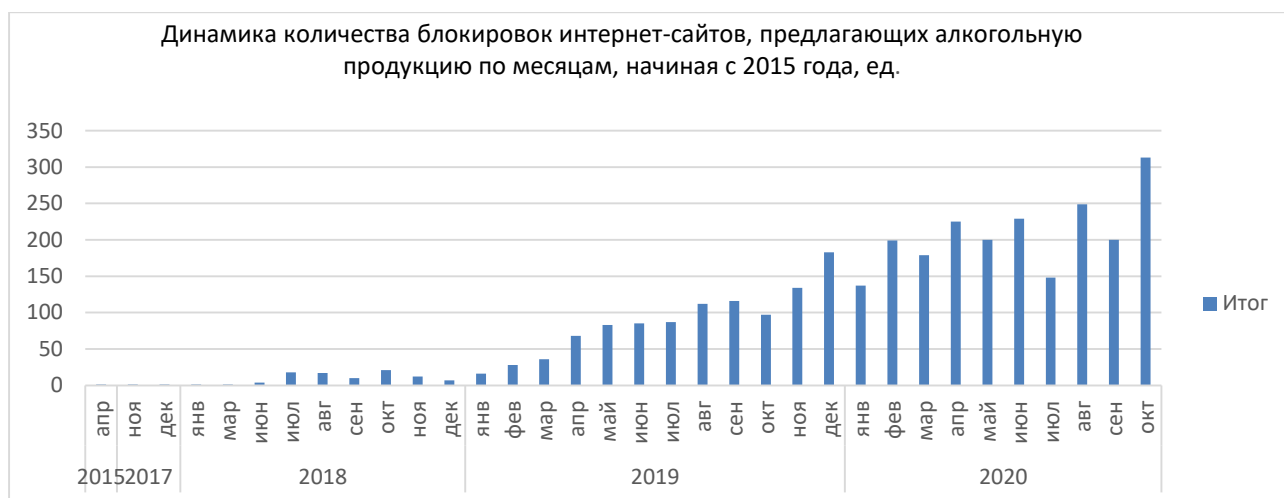
Статистика блокировки сайтов по реализации алкоголя Роскомнадзором (2015-2020)

Официальная реализация алкогольной продукции через Интернет не разрешена в Российской Федерации.

С 2018 года сайты, предлагающие продажу алкоголя через Интернет, блокируются Роскомнадзором по представлению Росалкорегулирования, а до 2018 года блокировка сайтов производилась только на основании решения суда.

Запросы, посвященные предложениям о продаже алкоголя в Интернет, как правило, не имеют территориальной привязанности (продукция может поставляться в любой регион).

Для целей настоящего исследования представлена статистика об объемах блокировок таких сайтов за период с 2015 года по настоящее время для всей территории Российской Федерации.

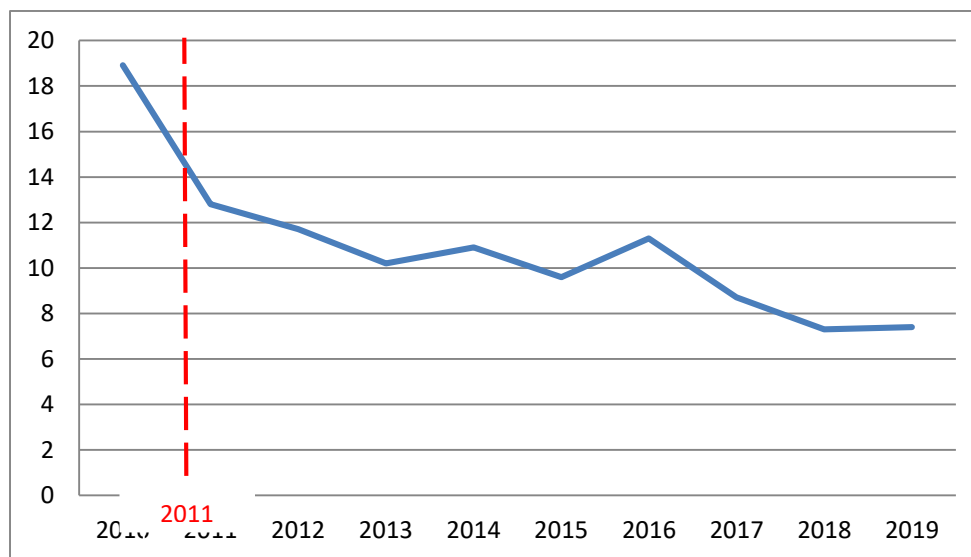


3. Социальные аспекты употребления алкоголя в регионе

3.1. Анализ официальной статистики Ленинградской области по смертности от случайных отравлений алкоголем

Табл.8 Число зарегистрированных умерших по причине случайного отравления алкоголем, чел/100 тыс. населения

2010	2011	2012	2013	2014	2015	2016	2017	2018	2019
18,91	12,8	11,7	10,2	10,9	9,6	11,3	8,7	7,3	7,4



Источники данных: отчеты Росстата РФ за анализируемые периоды

<https://rosstat.gov.ru/folder/10705>

Кривая, изображенная на рисунке, демонстрирует динамику числа умерших по причине случайного отравления алкоголем в расчете на 100 тыс. населения. Темп прироста в 2019 году по отношению к базисному 2011 году снизился на 42,2%.

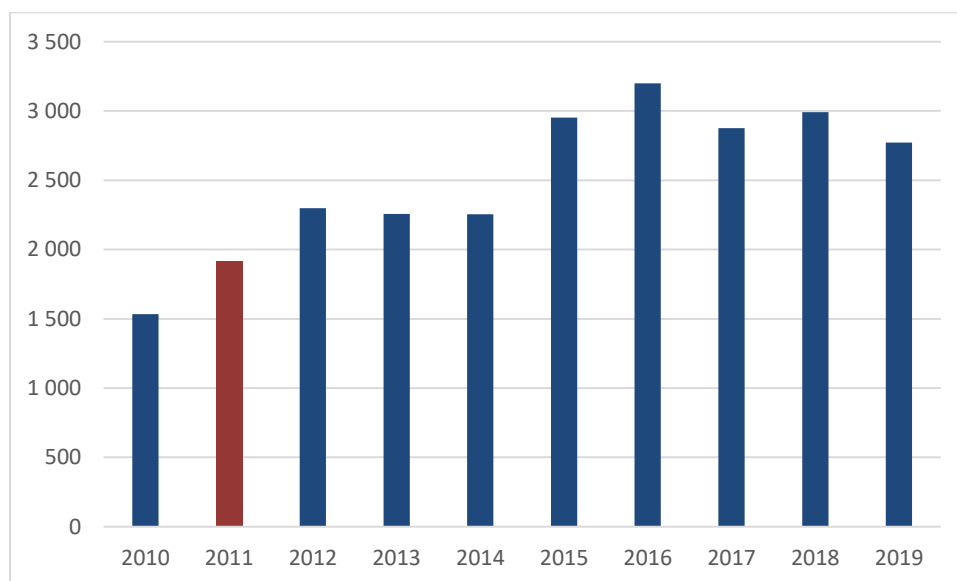
Таким образом, на протяжении 2010-2019 гг. в целом наблюдается снижение количества смертей от случайного отравления алкоголем на территории Ленинградской области с 18,9 до 7,4 человек на 100 тыс. населения, что связано, в том числе, с усилением государственного регулирования оборота спиртосодержащих жидкостей, а также с общим снижением объема потребления алкогольной продукции⁹.

⁹ <https://riafan.ru/1211480-eksperty-obyasnili-rost-smernosti-ot-sluchainykh-otravlenii-alkogolem-v-rossii>.

3.2. Статистика преступлений, совершенных в состоянии алкогольного опьянения

Табл. 9 Количество преступлений (из числа предварительно расследованных), совершенных в Ленинградской области в состоянии алкогольного опьянения (ед.)

2010	2011	2012	2013	2014	2015	2016	2017	2018	2019
1 533	1 913	2 298	2 256	2 255	2 953	3 199	2 875	2 991	2 773



Источники данных: Единая межведомственная информационно-статистическая система (ЕМИСС)

В 2016 году количество преступлений, совершенных в состоянии алкогольной опьянения, выросло по отношению к базовому 2011 году на 67%. С 2016 года в регионе наблюдается снижение количества преступлений, совершенных в состоянии алкогольного опьянения.

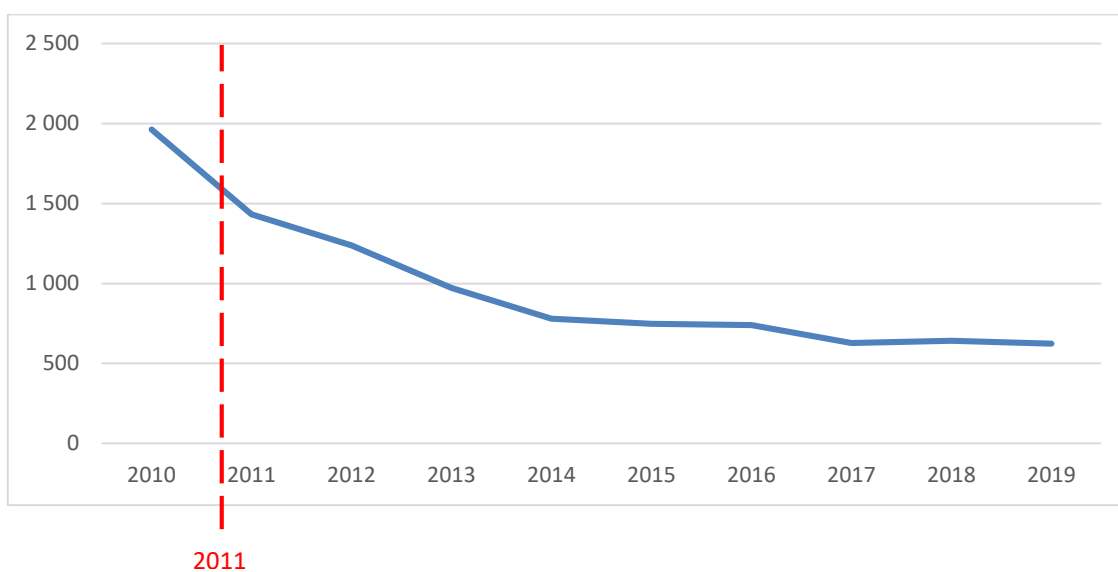
Вместе с тем, количество «алкогольных» преступлений в 2012-2019 годы значительно выше, чем в 2010-2011 гг., когда в регионе не были введены региональные ограничения времени продаж алкогольной продукции.

Таким образом, региональное ограничение не привело к снижению количества преступлений, совершенных в состоянии алкогольного опьянения, а, напротив, наблюдается увеличение их числа. Это может свидетельствовать о неэффективности введенной меры ограничения времени продажи алкоголя в ночные часы в целях сокращения преступности.

3.3. Статистика численности зарегистрированных больных с впервые в жизни установленным диагнозом алкоголизма и алкогольного психоза

Табл. 10 Количество зарегистрированных больных с впервые в жизни установленным диагнозом алкоголизма и алкогольного психоза

2010	2011	2012	2013	2014	2015	2016	2017	2018	2019
1 962	1433	1 238	972	780	747	740	628	641	623



Источники данных: Единая межведомственная информационно-статистическая система (ЕМИСС)

Количество зарегистрированных больных с впервые в жизни установленным диагнозом алкоголизма и алкогольного психоза снижается на протяжении 2010-2019 гг. с 1962 до 623 человек в год.

Таким образом, непосредственной зависимости между введенными ограничениями времени продаж алкоголя и зарегистрированными случаями алкоголизма не выявлено.

4. Общественная реакция: анализ публикаций СМИ



Анализ публикаций по теме исследования проведен с применением информационно-аналитической системы Медиалогия

Анализ публикаций по теме исследования проведен по региональным СМИ Ленинградской области. Для получения более точного результата для оценки значимости исследуемой темы в выбранном регионе публикации федеральных СМИ не исследовались.

Анализ проводился методом контекстного запроса по выбранным фразам, наиболее полно отражающим тематику исследования: время продажи алкоголя и время продажи алкогольной продукции; нелегальная алкогольная продукция и контрафактный алкоголь; отравление алкоголем и отравление алкогольной продукцией. По каждому контекстному запросу представлены данные о динамике упоминаний и наиболее заметные информационные поводы за период с января 2010 года по 31 октября 2020 года.

Параметры проведенного анализа публикаций СМИ

Временной период: с 01 января 2010 по 31 октября 2020

Категории СМИ: Газеты, Журналы, Интернет, Информагентства, Радио, ТВ

Уровни СМИ: Региональный

Контекстные запросы по ключевым фразам поиска:

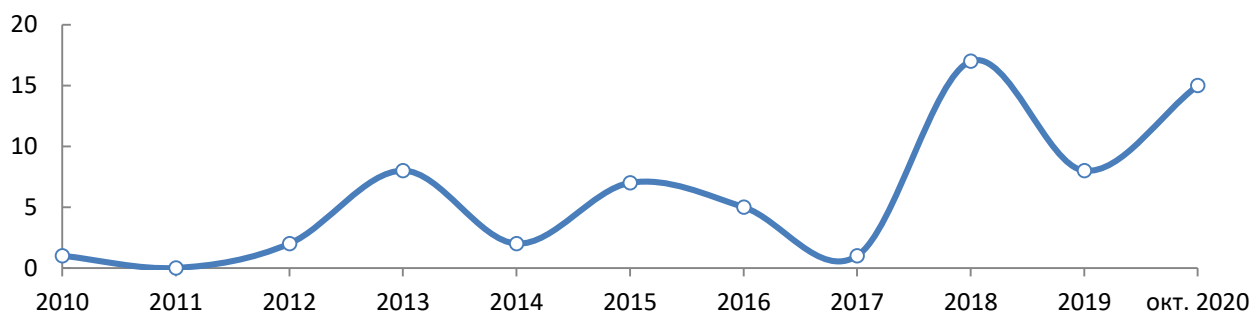
- 1) нелегальная алкогольная продукция и/или контрафактный алкоголь;
- 2) время продажи алкоголя и/или время продажи алкогольной продукции;
- 3) отравление алкоголем и/или отравление алкогольной продукцией.

Методология проведения анализа публикаций основана на показателе «Заметность события» - показатель системы «Медиалогия», позволяющий определить наиболее яркие сообщения в наиболее влиятельных СМИ.

Рейтинг построен по заметности событий. События ранжируются по сумме заметности сообщений, которые были посвящены конкретному событию.

Контекст: "время продажи алкоголя", "время продажи алкогольной продукции"

Динамика упоминаний



Публикации в СМИ по тематике регионального ограничения времени розничных продаж алкогольной продукции являются заметным информационным поводом в регионе после введения таких ограничений.

Наиболее заметные¹⁰ информационные поводы

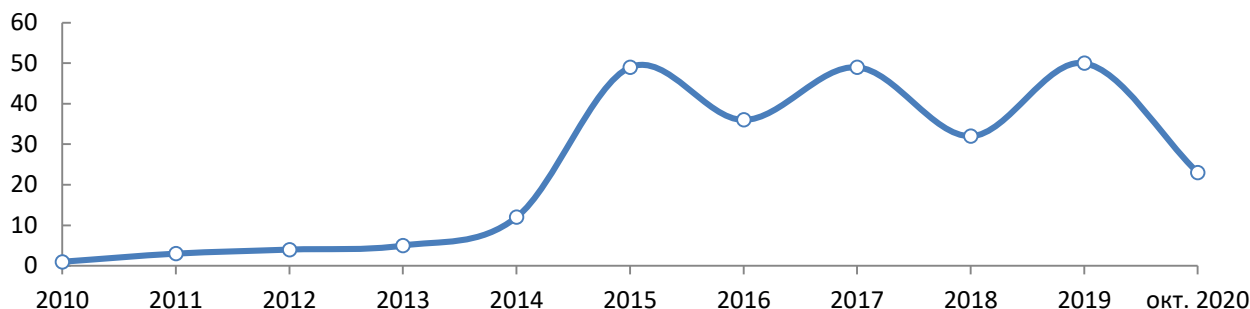
Событие	Количество сообщений	Заметность события
Если бы змей был запретным, Адам бы его съел или что будет с алкоголем в Ленобласти	1	0,57
Александр Дрозденко: круглосуточной продажи в розлив не будет	6	0,42
Российское вино предлагают продавать до полуночи	1	0,24
В Госдуме выступили за запрет продажи алкоголя в новогодние праздники	1	0,24
В России захотели ужесточить правила продажи алкоголя	3	0,23
Кабмин выступил против продажи алкоголя с 21 года	1	0,23
День защиты детей - без продажи алкоголя	3	0,15
В России могут запретить продажу алкоголя в кафе и ресторанах, расположенных в жилых домах	4	0,12
Жителей многоквартирных домов защитят от "наливаек"	1	0,08
Онищенко предложил сократить время торговли алкоголем на 3 часа	1	0,06
3 октября - Всемирный день трезвости	1	0,05
Круглосуточную продажу разливного алкоголя отменят по личному распоряжению губернатора Ленобласти	1	0,05
Минздрав предложил запретить продажу алкоголя в жилых районах	1	0,03
Общественная палата изучила мнение горожан об ограничении продажи алкоголя	1	0,02
Без заголовка	3	0,02
Депутат ЗакСа Ленобласти предложил увеличить время продажи шампанского	1	0,01

¹⁰ **Заметность события** - показатель системы «Медиалогия», позволяющий определить наиболее яркие сообщения в наиболее влиятельных СМИ. Рейтинг построен по заметности событий. События ранжируются по сумме заметности сообщений, которые были посвящены конкретному событию.

Трезвые ночи	1	0,01
Против рюмок есть приемы	1	0
Бюджет-2014: девять депутатов - "за", один - воздержался	1	0
Алкоголизм как социальная проблема	1	0
Депутатов снова привлекает ограничение продажи алкоголя	1	0
Алкоголь хотят запретить продавать с 6 вечера и до 9 утра. Мнения выборщиков	2	0
Пушкинская администрация борется с нарушениями потребительского рынка	1	0
Закон, сокращающий время продажи алкоголя, подписан в Петербурге	1	0
У кировского муниципального контроля новый адрес	2	0
Предложено дополнительное регулирующее воздействие на продажу алкоголя	1	0
Круглосуточную продажу алкоголя в розлив отменят	1	0
Минэкономразвития предложило вернуть дешевый алкоголь	1	0
Продажу сигарет ночью могут запретить	1	0
Купить алкоголь в Северной столице теперь можно с 11 до 22 часов	1	0
Про алкоголь.	1	0
К сведению предпринимателей, осуществляющих торговлю алкогольной продукцией и пивом!	1	0
Дайджест прессы	1	0
В Минздраве предложили ограничить продажу крепкого алкоголя в России	1	0
В России могут ограничить продажу алкоголя в барах и ресторанах	1	0
Продажу спиртного в жилых домах хотят запретить	1	0
ОНФ предлагает правительству включить в нацпроекты меры по борьбе с алкоголизмом	1	0
ГЛОТОК БЕДЫ	1	0
Закон суров, но его можно обойти	1	0
ЗАКОН СУРОВ, НО ЕГО МОЖНО ОБОЙТИ	1	0
Регионам могут разрешить вводить полный запрет на продажу алкоголя	1	0
В Хабаровском крае запретят спиртные энергетики	1	0
Время продажи алкоголя в Новой Москве увеличат на три часа	1	0
Заседание административной комиссии	1	0
Пиво снова можно будет покупать по ночам	1	0
Алкоголь: по новым правилам	1	0
Прощай, круглосуточная продажа алкоголя в Кингисеппе и Ленинградской области?!	1	0
ВНИМАНИЕ: ограничение времени продажи алкогольной продукции на территории Мурманской области.	1	0
Юридический отдел Администрации города предлагает наказывать за вынос алкоголя из питейных заведений	1	0

Контекст: "нелегальная алкогольная продукция" и/или "контрафактный алкоголь"

Динамика упоминаний



Начиная с 2014 года заметен рост публикаций в СМИ в контексте «нелегальной алкогольной продукции» и «контрафактного алкоголя», вызванный рядом инициатив и контрольных мероприятий по борьбе с нелегальным алкоголем.

Наиболее заметные информационные поводы

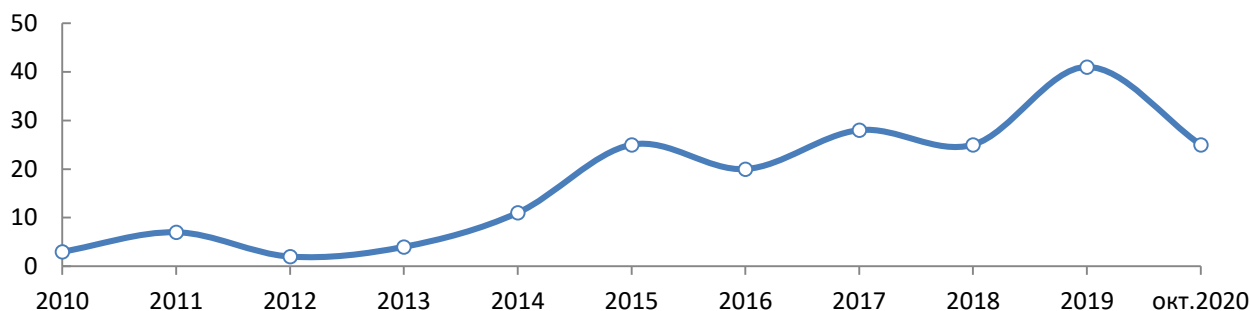
Событие	Количество сообщений	Заметность события
Более 700 литров контрафактного алкоголя изъяли из кафе и магазинов в Кудрово	1	0,45
Перед судом предстанут мошенники-перевозчики, действовавшие в Ленобласти и Петербурге	2	0,41
Около 35 контрафактного алкоголя изъято в промзоне Мурино	3	0,35
Более 6 тысяч литров контрафактного алкоголя изъяли в Тихвине	4	0,3
В Светогорске обнаружили металлический контейнер с нелегальным алкоголем	2	0,28
Эксперт: Доля контрафактного алкоголя на российском рынке растет	1	0,28
Госдума рассмотрит законопроект об уничтожении конфискованного алкоголя	1	0,27
Депутат Ленобласти предложил разрешить продажу шампанского в ночь на Новый год	2	0,23
Правоохранители изъяли 270 литров нелегального алкоголя в Кировске	2	0,22
Злоумышленники хотели продать поддельный алкоголь за 50 млн рублей во Всеволожском районе, но не успели	1	0,21
Полицейские "накрыли" подпольный цех по производству алкоголя в Луге	2	0,2
Триста бутылок контрафактного алкоголя были изъяты в Гатчинском районе	1	0,2
Каждая восьмая бутылка водки в России "вне закона"	1	0,13
Кингисепп принял участие в акции "Алкоголь и табак - за поселения в спецмагазины" (Фото)	1	0,13
"Тосненский вестник" от 30 мая теперь и в ЭЛЕКТРОННОМ виде	2	0,12
25% "дикой" розницы на алкогольном рынке	1	0,12

Август - последний месяц лета и ...старой жизни	1	0,11
"Тосненский вестник" от 13 марта теперь и в ЭЛЕКТРОННОМ виде	2	0,1
В Петербурге и области полиция изъяла более 37 тысяч литров нелегального алкоголя	1	0,09
В Никольском накрыли магазин с нелегальным алкоголем. ФОТО	1	0,07
В ноябре изменятся правила ОСАГО, торговли алкоголем и сигаретами	1	0,07
Самогон получил свой "индекс" от ученых России	1	0,07
Смольный предложил варианты борьбы с паленой водкой	1	0,07
Дистанцию между алкоголем и школами предлагают сократить	1	0,07
Полиция во Всеволожском районе нашла в гаражном кооперативе одиннадцать нелегалов	2	0,07
Минфин перенес старт онлайн-продаж алкоголя на 2019 год	1	0,06
Попытка откупиться от опера закончилась плохо	1	0,06
Секреты домашнего самогона: и хобби, и средство сэкономить	1	0,06
В Тосненском районе транспортные полицейские изъяли 200 литров контрафактного алкоголя	1	0,05
Минфин обещает не повышать цену на водку в 2018 году	1	0,05
Полицейские изъяли более 600 литров незаконного алкоголя в Мурино	1	0,05
50 млн бутылок фальшивого спиртного выявлено в России только в этом году	1	0,05
Депутаты Заксобрания не поддержали законопроект зеленогорских депутатов о запрете продажи алкоголя в жилых домах	2	0,05
В Петербурге и Ленобласти изъято сто тысяч бутылок поддельной водки	1	0,05
В Ленобласти изъято 270 литров поддельного пива	1	0,05
В Тосненском районе накрыли ларек с нелегальным алкоголем	1	0,05
Во Всеволожском районе суррогатную водку развозили на фейковых машинах скорой помощи	1	0,04
Контрафактному алкоголю нет места в Гатчинском районе?	1	0,04
По факту отравления мужчины контрафактным алкоголем проведут проверку	1	0,04
В Зеленогорске уровень преступности один из самых низких в крае	1	0,04
ФСБ и РАР нашли под Гатчиной машину с нелегальным алкоголем	1	0,04
В России ужесточили наказание за нелегальный алкоголь	1	0,04
В Ленобласти нашли завод по производству нелегального алкоголя	1	0,04
О спиртном начистоту	1	0,03
Правоохранители обнаружили сеть производства контрафактного алкоголя в зоне АТО	1	0,03
Продажа суррогатного алкоголя в России может быть приравнена к убийству	1	0,02
В Мурино накрыли склад с контрафактным алкоголем [ВИДЕО]	1	0,02
Алкоголь, купленный в интернете, можно будет выдать покупателю после того, как последний подтвердит совершеннолетие	1	0,02

Минпромторг вернет Россию в тройку самых пьющих стран мира	1	0,02
В продуктовом магазине Пушкинского района изъяли алкоголь без лицензии	1	0,02
В Павловске продавали нелегальный алкоголь	1	0,02
В Ленинградской области в ходе рядовой проверки на соблюдение административного законодательства полиция обнаружила подпольный алкогольный цех	1	0,02
28 февраля на "горячую линию" администрации Петродворцового района по противодействию незаконному распространению алкоголя и наркотиков пришло сообщение о незаконном обороте алкоголя	1	0,02
Истина не в вине, а на акцизной марке	2	0,02
В мире преступных страстей	1	0,02
Сотрудники полиции пресекли торговлю контрафактным алкоголем на трассе в Ленинградской области	2	0,02
В городе Пушкине пресечено изготовление контрафактного алкоголя	1	0,01
В Тихвине из незаконного оборота изъято 6 тонн алкоголя и 2 тысячи пачек сигарет	1	0,01
В Петербурге на скамье подсудимых окажутся двое мужчин за незаконный оборот этилового спирта	1	0,01
В пункте приема стеклотары реализовывали контрафактный алкоголь	1	0,01
260 литров опасного алкоголя изъяли из продажи в Ленобласти	1	0,01
Бутлегеров в Шушарах лишили очередного цеха	1	0,01
В Шушарах снова обнаружили бутлегеров	1	0,01
Регулятор выявил сакральное количество паленой водки	1	0,01
Попался на контрафактном алкоголе и табаке	1	0,01
Кингисеппская таможня не пропустила сотни литров контрафактного алкоголя из Эстонии	1	0,01
На веб-сайте работает режим для слабовидящих. Используйте кнопки "+" и "-" для включения/выключения экранной лупы. Для увеличения заданной области наведите на нее курсор и дважды нажмите на левую кнопку мыши.	3	0,01
В ГФС рассказали, какой алкоголь чаще всего подделывают	1	0,01
"Игры престолов" по-выборгски	2	0,01
Суррогатный алкоголь производили на складах	1	0,01
Возбуждено уголовное дело по факту аварии с автобусом в Ленинградской области	1	0,01
Предприниматель оштрафован за оборот нелегального алкоголя	1	0,01
В Ленинградской области возбуждено уголовное дело по факту травмирования рабочих на заводе в г.Кингисепп	1	0,01
В Никольском накрыли магазин с нелегальным алкоголем	2	0,01
В Ленобласти полиция изъяла около 10 тысяч литров контрафактного алкоголя	1	0,01
Максим Ковалев встретился с работниками ЭХЗ	1	0,01
Свернуть с дороги, ведущей к смерти	2	0,01

Начальник Всеволожского УМВД отвечает на вопросы	2	0,01
Колонка главного редактора	1	0,01
Министерство здравоохранения России полагает, что 30% алкоголя, реализующегося в стране, - подделка, передает РИА Новости	1	0,01
На Харьковщине подделывали элитную водку	1	0,01
Крен в 40 градусов: водка стала лидером промышленного роста России	1	0,01
Директор сертоловской муниципальной аптеки Татьяна УСОВИЧ: "В нашей аптеке к качеству лекарств относятся ответственно"	2	0,01
На трезвую голову	2	0,01
Почему необходимо подключиться к ЕГАИС	2	0,01
ПОЧЕМУ НЕОБХОДИМО ПОДКЛЮЧИТЬСЯ К ЕГАИС	1	0
Плюс ЕГАИСизация всей страны	1	0
Введение системы ЕГАИС на рынок алкогольной продукции обсудили предприниматели Петербурга	1	0
Фальшивый алкоголь в промышленных масштабах производили в Кингисеппском районе	2	0
В Гатчинском районе выявлен склад нелегальной алкогольной продукции	2	0
В Киеве обнаружены склады с огромной партией поддельного виски	1	0
Градус под контролем	1	0
В гаражном кооперативе поселка имени Свердлова изготавливали контрафактную алкогольную продукцию	1	0
В Санкт-Петербурге хотят запретить продавать алкоголь по средам	1	0
В Кингисеппе "накрыли" подпольный алкоцех с тремя разливочными линиями	2	0
После Кудрина водкой займется спецкомиссия	1	0
Доля контрафактной продукции на российском рынке оценивается в 40%	1	0
Продавцов нелегального алкоголя ждут двухмиллионные штрафы	1	0
В Пушкине продавали контрафактный алкоголь	1	0

Контекст «отравление алкоголем», «отравление алкогольной продукцией»

Динамика упоминаний

Публикации СМИ по теме «отравление алкоголем» нарастают в регионе в период после 2013 года.

Наиболее заметные информационные поводы

Событие	Количество сообщений	Заметность события
Россияне стали чаще умирать от алкогольного отравления	2	0,24
Продажу алкоголя запретят в Ленобласти 2 сентября	1	0,22
В России выросла смертность от отравления алкоголем	1	0,22
В России снизились показатели рождаемости и смертности	1	0,22
Пьяный десятилетний мальчик сбежал из зеленогорской больницы	1	0,21
В Германии рассказали, где применяют вещества, найденные у Навального	1	0,19
В России выросла смертность в сравнении с прошлым годом	1	0,15
Роструд выяснил, от чего россияне чаще всего умирают на рабочем месте	1	0,14
Подросток из интерната под Всеволожском отравился "паленым" алкоголем	1	0,13
Первоклассник из Волхова попал в больницу с тяжелым отравлением алкоголем	1	0,13
В Гатчине подросток попал в реанимацию из-за отравления алкоголем	1	0,12
Население Петербурга плавно увеличивается за счет миграции	2	0,12
В России снизилась смертность	2	0,12
Медицинская статистика за неделю: заболеваемость снизилась	1	0,11
Ленобласть вошла в топ-30 трезвых регионов страны	3	0,1
В 2015 году в России рожали и умирали реже	1	0,1
Статистика Петростата за 2019 год по смертям и их причинам весьма печальна	2	0,09
Лукашенко: в Белоруссии число умерших от коронавируса в разы меньше, чем от алкоголя	1	0,08
Где в России чаще всего умирают от алкоголя	3	0,07

В Гатчинском районе мужчина умер после отравления алкоголем	1	0,07
Продолжительность жизни граждан России увеличилась до 72,6 лет	1	0,07
Пьяный пенсионер скончался в больнице Тосненского района	1	0,06
Семиклассник впал в кому после отравления алкоголем	1	0,06
Названы основные причины смертности жителей России	3	0,05
ВЫБОР ЕСТЬ, И ОН ЗА ТОБОЙ - 2	2	0,05
Росстат опубликовал данные об основных причинах смертности россиян в 2018 году	1	0,05
Число новогодних отравлений алкоголем в России уменьшилось на треть	1	0,05
Основные причины смертности в России и в Сосновом Бору	1	0,05
Муж нашел труп жены во дворе дома в Вайялово	1	0,05
Предварительная причина смерти - отравление алкоголем	2	0,05
В Коммунаре школьник отравился алкоголем	2	0,05
Пьяные каникулы в Гатчине	1	0,05
Пьяный поцелуй поставил под угрозу корпоратив в финском парламенте	1	0,05
Названы основные причины смертей в России в 2018 году	1	0,04
Названы основные причины смерти россиян в начале 2019 года	1	0,04
Ленинградская область заняла 59-е место в рейтинге здоровых регионов России	1	0,04
Врачи готовятся к "Новогодним пациентам"	1	0,03
Советы Роспотребнадзора по потреблению алкоголя в Новый год	1	0,03
Детский день рождения по-взрослому	1	0,02
Роспотребнадзор дал советы по потреблению алкоголя в Новый год	1	0,02
За пять лет в России от отравления алкоголем скончались более 78 тысяч человек, сообщает ТАСС со ссылкой на доклад роспотребнадзора	2	0,02
Ленобласть оказалась среди регионов с высоким числом смертей от алкоголя	1	0,02
Роспотребнадзор дал советы по потреблению алкоголя в Новый год.	1	0,02
Смертельный "Тайм-аут": красноярцы добавили к алкогольному коктейлю спайсы или наркотики	1	0,02
В Кировске нашли тело школьницы, погибшей от отравления алкоголем	2	0,01
Запрет на продажу непивцевой алкопродукции сократил число отравлений и смертей	1	0,01
В Ленобласти меньше алкоголиков, чем Петербурге, но больше, чем в Чечне	1	0,01
В Кузбассе будут судить мать, отравившую сына грудным молоком	1	0,01
В Ровенской области двое подростков отравились алкоголем	1	0,01
Прямая телефонная линия пройдет в Петербурге 11 сентября, во всероссийский день трезвости	1	0,01
Стала известна истинная причина смерти охранника, раненного при перестрелке в "Москва-сити"	1	0,01
На месте пожара обнаружены два трупа	1	0,01

Молчание-666, да еще в машинном масле	2	0,01
По данным отдела загс	2	0,01
На чердаке в Шушарах нашли школьницу, отравившуюся алкоголем и медикаментами	1	0,01
В Славянске две 12-летние девочки отравились алкоголем	1	0,01
Перегнуть Сомали	2	0,01
От летних деяний - к осеннему селфи	2	0,01
Гулять, так гулять!	2	0,01
По сводкам ОМВД	2	0,01
Именинник избил приятеля до смерти	1	0
Квартальная демография	2	0
Летние итоги	1	0
Вред суррогатного алкоголя для организма человека	1	0
Вместо праздника две школьницы получили тяжелое отравление	1	0
Почему в воскресенье в Новом Луцке "подмигнул" свет	1	0
Меньше рождений, смертей и браков	2	0
Государство хочет повысить контроль над алкоголем	1	0
Волхов лидирует по числу отравлений алкоголем	1	0
Размышления накануне Всероссийского дня трезвости	1	0

В течение срока действия введенных в 2011 году ограничений времени розничных продаж алкогольной продукции в Ленинградской области активность публикаций региональных СМИ по теме контрафактного и нелегального алкоголя, времени продаж алкоголя и отравлений алкоголем существенно нарастает в сравнении с периодом до введений указанных ограничений, что говорит о росте информационных поводов и значимости темы в регионе.

5. Оценка выпадающих доходов бюджета Ленинградской области

С 01.01.2017 существенно изменился порядок исчисления акцизов на алкогольную продукцию: **поступление акцизов в бюджет субъекта Российской Федерации стало зависеть не только от объёма произведенной на территории региона алкогольной продукции, но от объёма её розничных продаж.**

Распределение доходов от акцизов между бюджетами субъектов Российской Федерации осуществляется пропорционально объёмам розничных продаж, зафиксированным в единой государственной автоматизированной информационной системе учета производства и оборота крепкой алкогольной продукции (далее — ЕГАИС) в соответствии с долей субъекта Российской Федерации в общем объёме ее розничных продаж¹¹.

Таким образом, в бюджете региона можно видеть доход от акцизов по крепкой алкогольной продукции по КБК 1 03 02142 01 0000 110, поступающий в бюджет региона в зависимости от объёма ее розничной продажи на территории субъекта РФ.

Мы провели оценочный расчет возможного дополнительного дохода от акцизов на примере крепкой алкогольной продукции (с объёмной долей этилового спирта свыше 9 процентов), исходя из наибольшей величины налоговых поступлений от неё, используя данные по итогам 2019 года и сравнивая с ними же наш расчет, **допустив расширение времени продажи на один час и отмене региональных запретов на торговлю алкоголем в установленные дни (праздничные, выходные, прочие) для регионов, где это применимо.**

Оценка выпадающих доходов рассчитана как возможный дополнительный доход от акцизов по крепкому алкоголю, полученный пропорционально возможному росту объёма реализации крепкой алкогольной продукции при увеличении регионального ограничения на один час дополнительного времени, умноженный на количество сокращённых торговых часов легальной розничной продажи алкоголя в сравнении с временными ограничениями, установленными на федеральном уровне.

Табл. 11 Расчет дополнительных поступлений от акцизов по крепкому алкоголю в бюджет Ленинградской области при условии увеличения времени легальных розничных продаж на один час и отмене региональных запретов на торговлю алкоголем в установленные дни в 2019 году

1.	Расчет величины среднечасовой реализации крепкой алкогольной продукции в 2019 году:	
1.1.	Количество торговых часов в будни, часы/будни	91
1.2.	Количество торговых часов в неделю, часы/неделя	91
1.3.	Количество торговых часов в будни в год, часы/год	4732
1.4.	Суммарное количество торговых часов в год (будни+вых), часы/год	4693

¹¹ Приказ Министерства финансов Российской Федерации от 3 марта 2017 года № 255 «Об утверждении Порядка распределения уполномоченным территориальным органом Федерального казначейства доходов от акцизов на алкогольную продукцию с объемной долей этилового спирта свыше 9 процентов, за исключением пива, вин, фруктовых вин, игристых вин (шампанских), винных напитков, изготавливаемых без добавления ректификованного этилового спирта, произведенного из пищевого сырья, и (или) спиртованных виноградного или иного фруктового сула, и (или) винного дистиллята, и (или) фруктового дистиллята, подлежащих зачислению в бюджеты субъектов Российской Федерации»

1.5.	Среднечасовая реализация крепкой алкогольной продукции в 2019 году, дкл/час	449,24
2.	Расчет объёма дополнительной розничной продажи алкогольной продукции за один час дополнительного регионального ограничения розничной продажи алкогольной продукции	
2.1.	Расчет дополнительных торговых часов в год при увеличении времени легальной продажи на один час в сутки 1 час x 7 дней x 52 недели = 364 «торговых часа», где: 1 час — разница между 22 и 23 часами по местному времени; 7 дней — период с понедельника по воскресенье; часы/день	364
2.2.	Количество дополнительного объема продаж в год при увеличении времени легальной продажи на один час	163 521,97
3.	Расчет годового объёма розничной продажи алкогольной продукции, который был упущен в связи с введением дополнительного регионального ограничения розничной продажи алкогольной продукции в запрещенные для торговли дни	17 520,21
4.	Объём розничной продажи алкогольной продукции, который не был достигнут в связи с применением дополнительного регионального ограничения в выходные дни	-
	Объём розничной продажи алкогольной продукции, который не был достигнут в связи с применением рассматриваемых ограничений, составляет: количество дополнительного объема продаж в год при увеличении времени легальной продажи на один час +годовой объём розничной продажи алкогольной продукции, который был упущен в связи с введением дополнительного регионального ограничения розничной продажи алкогольной продукции в запрещенные для торговли дни+объём розничной продажи алкогольной продукции, который не был достигнут в связи с применением дополнительного регионального ограничения в выходные дни	181 042,18
5	Объём реализации крепкой алкогольной продукции, который мог составить при увеличении регионального ограничения на один час дополнительного времени (данные РАР+расчетный выпавший объем), дкл	2 289 307,56
	Величина акциза от дополнительных продаж крепкой алкогольной продукции в 2019 году при увеличении времени легальной продажи на один час и отмене запрета торговли в установленные дни, оценка по пропорции, млн. рублей	1 450,62
	Объём дополнительных поступлений от акцизов в бюджет субъекта РФ при условии увеличения времени легальных розничных продаж <u>на один час</u> и отмене запрета торговли в установленные дни в 2019 году мог бы составить , млн. рублей в год	114,72

Справочно: табл. 12 Исходные данные по Ленинградской области

Федеральное время легальной торговли алкоголем (начало)	8
Федеральное время легальной торговли алкоголем (конец)	23

Региональное время легальной торговли алкоголем (начало)	9
Региональное время легальной торговли алкоголем (конец)	22
Количество торговых дней в будни	7
Количество торговых часов в регионе в день в будни	13
Региональное сокращение торговых часов легальной розничной продажи алкоголя	2
Временные региональные ограничения в выходные дни - начало	
Временные региональные ограничения в выходные дни - конец	
Количество торговых часов в выходные дни	0
Количество дней, в которые в регионе запрещена торговля алкоголем	3
Количество часов, в которые в регионе запрещена торговля алкоголем в запрещенные дни	39
Количество часов, на которые в регионе по выходным дням ограничена продажа в сравнении с будними днями, часы	
Количество недель в году	52
Объем розничных продаж крепкой алкогольной продукции в регионе в 2019 году по данным РАР (ЕГАИС), дкл	2 108 265
Размер фактических поступлений от акцизов в 2019 году (исполнение бюджета по данным Минфина региона КБК 000 1 03 02142 01 0000 110), млн. руб.	1 336

Таким образом, только в 2019 году объем выпадающих доходов бюджета Ленинградской области от акцизов по крепкому алкоголю при ограничении на 2 часа времени розничной продажи алкогольной продукции и при запрете торговли алкоголем на 3 дня (по сравнению с ограничениями, установленными на федеральном уровне) может оцениваться в размере около 220 млн.руб.

Выводы

Ограничение времени розничной продажи алкогольной продукции на территории Ленинградской области, с 22 вечера до 9 утра, действует более 9 лет. Указанное ограничение введено впервые.

Дополнительное регулирование принято в целях обеспечения условий для реализации полномочий органов государственной власти Ленинградской области в области производства и оборота этилового спирта, алкогольной и спиртосодержащей продукции на территории Ленинградской области.

В отчете проанализированы открытые данные, касающиеся алкогольного рынка региона с 2010 по 2019г. В качестве базисного года определен 2011 год - год введения дополнительных ограничений времени розничной продажи алкогольной продукции.

Статистические данные показывают, что после введения ограничения времени розничных продаж алкоголя объем продаж резко вырос в 2012 году. В 2013 году этот показатель снизился до 4667,6 тыс.дал и сохранялся на одинаковом уровне в течение 2014-2019 гг. (в пределах 4500 – 4850 тыс.дал).

Проведённый анализ показал, что сокращение времени продажи алкоголя не оказывает положительного влияния на снижение объема продаж алкогольной продукции на территории Ленинградской области.

Напротив, даже в условиях действия ограничений в 2017-2019 гг. наблюдается тенденция на восстановление объемов розничных продаж алкоголя к уровню 2015 года.

Введенные ограничения времени розничных продаж, прежде всего, направлены на продавцов легальной алкогольной продукции, а нелегальные продавцы алкогольных напитков в большей степени остаются за пределами регулирования, контроля и надзора.

Указанные меры признаются экспертами в качестве одной из причин роста неучтенного потребления алкоголя, а также существования и развития нелегального рынка алкогольной продукции.

По результатам проведения оценки потребления алкоголя на душу населения в субъектах Федерации в 2017 году, объем незарегистрированного потребления крепких алкогольных напитков на душу населения (в литрах этанола в год) в Ленинградской области составил 2,0 л при общем объеме потребления крепких алкогольных напитков на душу населения 6,48 л.

В настоящее время официальной статистики, которая бы оценивала объемы нелегального рынка алкогольной продукции, в России не существует.

Также отсутствует какой-либо общепринятый и однозначно надежный метод подсчета его объема. По оценкам различных исследований и опрашиваемых экспертов, его доля составляет от 30 до 40% потребляемой алкогольной продукции.

Показатель доли потребления нелегального алкоголя в 30% соответствует средним значениям доли федерального теневого рынка алкогольной продукции, оцениваемой экспертами рынка.

Объем ежегодно выявляемой нелегальной алкогольной продукции демонстрирует серьезность проблемы теневого рынка для региона.

Наибольший объем выявленной нелегальной алкогольной продукции на территории региона зафиксирован в 2019 г. (после введения ограничения времени продаж в регионе). При этом в 2012 году, когда полноценно начали применяться ограничения времени продаж алкоголя, объем выявленной в незаконном обороте алкогольной продукции составил всего 232 дал. В 2013 -2014 годах объем выявленной незаконной алкогольной продукции возрос до 6,5 тыс.дал., а в 2015-2018 гг. снизился до 1,5-2 тыс. дал в год.

По состоянию на октябрь 2020 года на территории региона 3 797 торговых объектов имеют лицензии на право реализации алкогольной продукции, доля торговых объектов, приходящаяся на торговые

сети, достаточна высока, составляет 88%. При этом, по данным анализа правоприменительной практики, торговые сети реже всего выступают субъектами правонарушений.

Результаты проверок по выявлению незаконного производства и оборота алкогольной продукции, демонстрируют резкое снижение количества «антиалкогольных» проверок и выявленных правонарушений после 2011 года. Темп прироста показателя в 2019 году снизился на 94,6% по отношению к базисному году.

При увеличении в 2014 году числа проверок соблюдения «антиалкогольных» норм наблюдается сопоставимое им количество составленных протоколов об административных правонарушениях, а также объема изымаемого из оборота нелегального алкоголя. На этом фоне резко выделяется 2018 год, когда по результатам проведенных 519 проверках было изъято 2,8 тыс. дал нелегального алкоголя, хотя годом ранее при сопоставимом числе проверок изъято 21 тыс. дал продукции. За весь анализируемый период наибольшая смертность от отравлений алкогольной и спиртосодержащей продукцией зафиксирована в 2010 году: 18,91 чел. на 100 тыс. населения.

При этом не имеется оснований полагать, что рост или снижение количества выявленного нелегального алкоголя связан с введенным в 2011 году в Ленинградской области сокращением времени продажи алкоголя. Приведенная статистика, в первую очередь, характеризует активность контролирующих и правоохранительных органов по выявлению незаконного оборота алкогольной продукции. Вместе с тем, масштабы изъятой из оборота контрафактной алкогольной продукции, свидетельствуют о наличии на территории Ленинградской области значительного теневого рынка алкоголя.

На протяжении 2010-2019 гг. в целом наблюдается снижение количества смертей от случайного отравления алкоголем на территории Ленинградской области с 18,9 до 7,4 человек на 100 тыс. населения, что связано, в том числе, с усилением государственного регулирования оборота спиртосодержащих жидкостей, а также с общим снижением объема потребления алкогольной продукции¹².

Таким образом, тенденция по снижению уровня смертей от отравлений алкоголем наблюдается, как до введения ограничений на время розничной продажи алкоголя, так и после этого.

Количество зарегистрированных больных с впервые в жизни установленным диагнозом алкоголизма и алкогольного психоза снижается на протяжении 2010-2019 гг. с 1962 до 623 человек в год.

Таким образом, непосредственной зависимости между введенными ограничениями времени продаж алкоголя и зарегистрированными случаями алкоголизма не выявлено.

Анализ статистических данных о количестве преступлений, совершенных в состоянии алкогольного опьянения, показал, что с введением ограничений по времени розничных продаж алкоголя наблюдается их значительный рост. Если в 2011 году количество таких преступлений составляло 1913, то в 2012 году – уже 2298. В течение 2013-2015 годов уровень «алкогольной» преступности находился на одинаковом уровне, а в 2016 году составил 3 199 преступлений.

Таким образом, введение ограничения времени продаж алкоголя не привело к снижению количества преступлений в состоянии алкогольного опьянения. Наоборот, их количество возросло.

В рамках настоящего исследования нами анализировались данные, в том числе по регионам, которые не вводили дополнительные ограничения времени продаж, либо отказались от ранее введенных ограничений. Следует отметить, что статистические данные по ряду социальных показателей являются общей тенденцией по России в целом и по многим регионам в частности, вне зависимости от введения/не введения дополнительных ограничений времени продаж в регионах.

¹² <https://riafan.ru/1211480-eksperty-obyasnili-rost-smertnosti-ot-sluchainykh-otravlenii-alkogolem-v-rossii>.

Анализируя вышеуказанные данные, можно констатировать, что не усматривается прямой взаимосвязи между установленными временными ограничениями на реализацию алкогольной продукции и однозначно выраженного положительного социального эффекта от этого.

Для населения Ленинградской области актуальность установления дополнительных временных ограничений продажи алкоголя является острой темой регионального обсуждения в СМИ. Также повышенный интерес СМИ наблюдается к проблематике отравлений алкоголем. Количество публикаций СМИ по данной тематике коррелирует со статистикой смертности от алкогольных отравлений.

Проведенное исследование интернет-ресурсов выявило наличие у пользователей региона интереса к поиску с помощью интернета предложений о продаже алкогольной продукции, а также оборудования для изготовления алкогольной продукции в домашних условиях.

Наличие спроса потребителей на алкогольную продукцию и невозможность приобретения этой продукции законным путём ведет лишь к сокращению объема легального оборота алкогольной продукции и способствует развитию теневого рынка.

При наличии доступных каналов нелегальной продажи потребители не защищены никаким контролем качества, кроме «сарафанного радио» и добросовестности продавца. Наряду с этим, в кругу экспертов, представителей медицины, политиков, журналистов и в обществе в целом существует стойкое убеждение в том, что одна из главных причин отравлений алкоголем связана с употреблением низкокачественных и нелегально произведенных алкогольных напитков.

Наличие в обороте нелегальной и неучтенной алкогольной продукции наносит урон не только здоровью, но и бюджету Ленинградской области в виде недополученных акцизов.

С 01.01.2017 поступление акцизов в бюджет субъекта Российской Федерации напрямую зависит от объема розничных продаж алкогольной продукции.

В соответствии с принятым бюджетным механизмом распределения доходов от акцизов по алкогольной продукции между бюджетами размер доходов, получаемых субъектом РФ, определяется пропорционально объемам розничных продаж крепкого алкоголя, зафиксированным в ЕГАИС в соответствии с долей субъекта Российской Федерации в общем объеме розничных продаж.

Соответственно, снижение объема розничных продаж алкогольной продукции в регионе влечет сокращение его доли в общем объеме розничных продаж и, как следствие, снижение поступлений доходов от акцизов по алкогольной продукции, зачисляемых в бюджет субъекта РФ.

По нашей оценке, только в 2019 году объем выпадающих доходов бюджета Ленинградской области от акцизов по крепкому алкоголю при ограничении на 2 часа времени розничной продажи алкогольной продукции и при запрете торговли алкоголем на 3 дня (по сравнению с ограничениями, установленными на федеральном уровне) может оцениваться в размере около 220 млн.руб.

Таким образом, установление дополнительного ограничения времени продаж алкогольной продукции не достигло заявленных целей и при отсутствии очевидного положительного социально-экономического эффекта выглядит избыточной мерой, наносящей ущерб экономике региона и способствующей увеличению доли неучтенного потребления алкоголя, а также поддержанию и развитию теневого рынка алкоголя в Ленинградской области.

Дополнительным аргументом недостаточной эффективности имеющегося запрета в настоящее время, является то, что установленные федеральным законодательством ограничения в части запрета розничной продажи алкогольной продукции в ночное время не распространяются на организации, осуществляющие розничную продажу алкогольной продукции, и индивидуальных предпринимателей, осуществляющих розничную продажу пива и пивных напитков, сидра, пуаре, медовухи, при оказании такими организациями и индивидуальными предпринимателями услуг общественного питания. Таким образом, запрет розничной продажи в Ленинградской области

алкогольной продукции после 22 часов нивелируется возможностью ее приобретения и употребления в организациях общественного питания, не имеющих ограничений по времени своей работы.

В указанной ситуации видится, что снятие дополнительных ограничений времени розничной продажи алкогольной продукции на территории Ленинградской области не только не приведет к ухудшению ситуации, но и позволит за счет увеличения времени продаж легального алкоголя снизить долю продаж нелегальной алкогольной продукции, в том числе контрафактной алкогольной продукции, потребление которой нередко приводит к отравлениям со смертельным исходом.